


電気

電気の利用手続きが完了していれば、シューズボックスの上段にあるブレーカー（左側にあるメインブレーカー）を【入】にしていただければ、全ての電気器具が利用できます。

手続きが完了していない場合は、速やかに手続きをしてください。

参考)

東京電力のホームページまたはフリーダイヤル（0120-995-441）から開始の手続きができます。



メインブレーカーを【入】にしたら、

お部屋の中の電気器具が利用できるか確認してください。

電気器具で不具合がある場合は、入居期間中は居室キーを受け取られた事務室に大学職員がおりますので、申し出下さい。

4月3日以降は、学生支援課に申し出下さい。

対応にお時間いただく事があります。

ガス

ガスは、ガス会社に手続きをした日に決定した日時に、入居者立ち会いの下、開栓手続きをしてもらってください。

手続きが完了していない場合は速やかに手続きをしてください。

参考) 東京ガス (048-864-1811)


立ち会いの下、開栓手続きが終わったら、給湯器の電源を入れてください。(ユニットバスの扉の近くにありますが)

キッチンまたはユニットバスのお湯を出し、問題無くお湯が出るか確認してください。


※水量が少ないと、設定温度より高いお湯が出ます。




水道



反時計回りに2つとも回



水道メーター



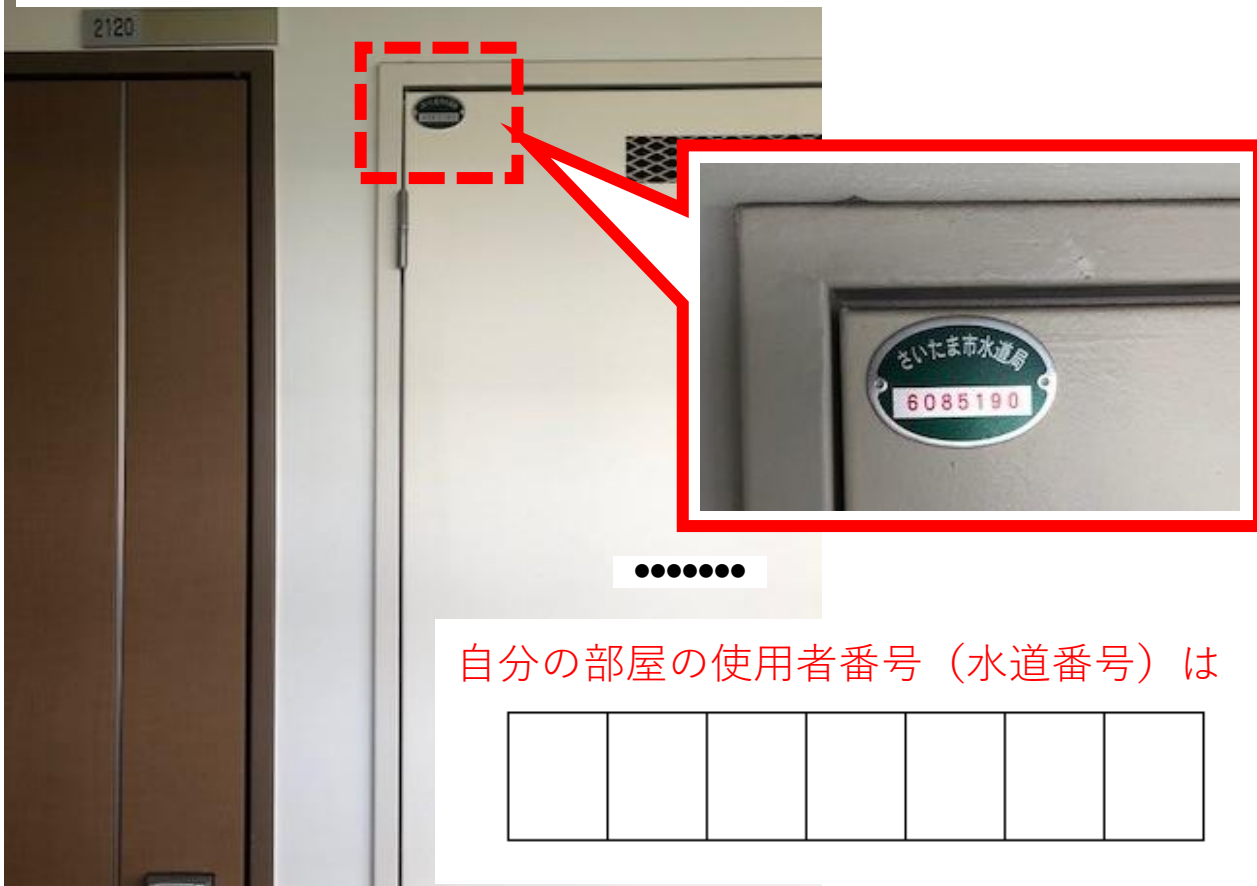
この状態になったら、
キッチンorユニットバ
スの水道が出るか確認



インターネットから手続きできます。
 左のQRコードを読み込むと、さいたま市水道局の使用開始手続きに進みます。
 その際、**使用者番号（水道番号）**が必要です。

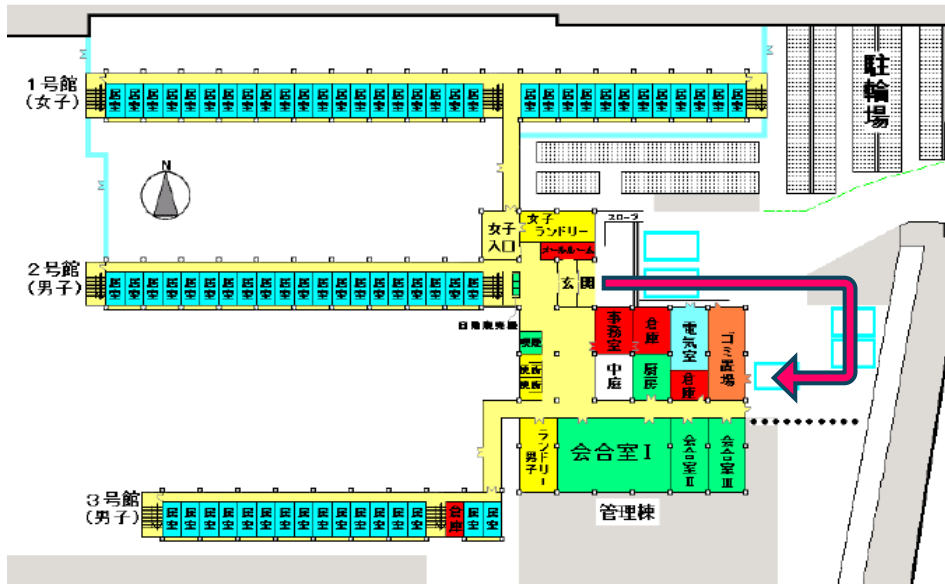


使用者番号（水道番号）は、メーターボックスの扉の左上にあるステッカーに記載されています。



ゴミ置き場の場所

埼玉大学学生宿舎 1階平面図



ゴミ置場の開放時間

日曜日	閉鎖
月曜日	6:00~24:00
火曜日	6:00~13:00
水曜日	閉鎖
木曜日	6:00~24:00
金曜日	6:00~13:00

ご連絡

入居期間中（居室キーの受渡期間）
ゴミ置場を6:00~24:00で開放しま
す。
（土日・水曜日も開放します。）
ゴミ出しマニュアルにそって分別し、
ゴミ出しをしてください。

お願い



箱や家電品の緩衝材・梱包材
（発泡スチロール）は、
【もえるごみ】です。
リサイクルとして出されても回
収されません。

☆照明器具の電球等の交換をします☆



居室
(ベッドの上)

エアコンのリモコン

設置してある電球または蛍光灯が点かなくなった、リモコン本体が動かなくなった場合は、点かなくなった電球等を学生支援課に持参して申し出てください。新しいものと交換します。

(各自で負担する必要はありません。)

